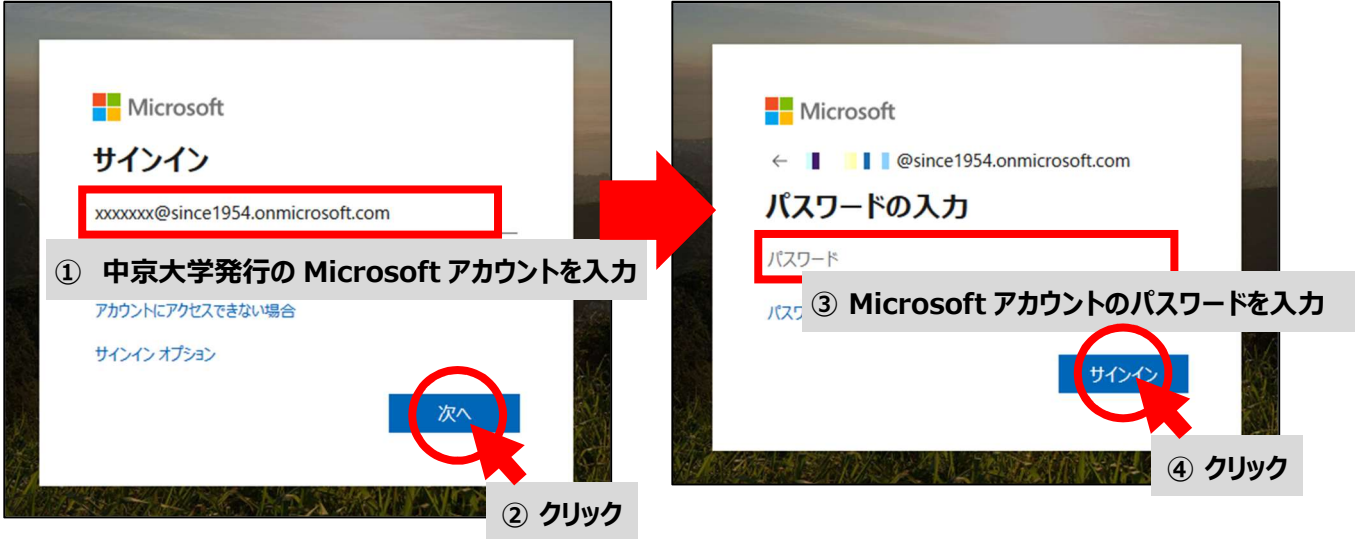


Microsoft Teams による授業参加方法

手順 1


<https://teams.microsoft.com/>にアクセスし、中京大学から発行された Microsoft アカウントでサインインします。中京大学から発行された Microsoft アカウントは、中京大学入学時の 4 月初旬に m.mail に「Office 365 Pro Plus のご案内」が届いていますので確認してください。

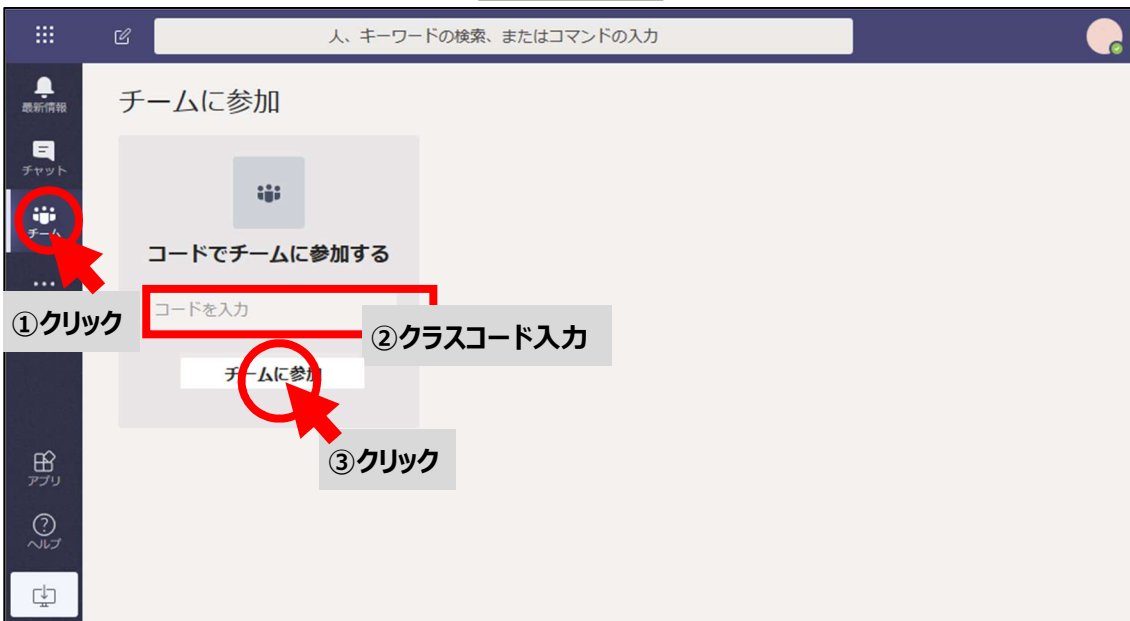


※注意※

Microsoft Teams を使用する際は、入学後に m.mail に届いている「Office 365 Pro Plus のご案内」に記載されているアカウントでサインインしてください。CU_ID ではサインインできません。

手順 2

以下の画面になったらサインインできました。画面左側の  をクリックしてください。その後、MaNaBo 等で授業担当教員より案内のあったクラスコードを入力し、 をクリックしてください。



※上記以外に授業担当教員よりクラスに参加するための URL が案内される場合があります。

使い方の詳細はこちら <https://products.office.com/ja-jp/microsoft-teams/group-chat-software>

以上