【工学部メディア工学科　新入生ガイダンス資料】

①　学部固有科目について　※学生便覧 pp.18-21

▼学部固有科目とは・・・工学部の学生だけが受講できる専門科目（下表参照）

・卒業要件と照らし合わせて、計画的に履修・修得しなければいけない。

・一部の科目には一定のルールがある。

▼卒業に必要な学部固有科目単位は、**90 単位（必修科目 46 単位、選択科目 44 単位）**。

・**必修科目：**卒業までの修得（合格）が必須。不合格となった場合は翌年再履修する。

・**選択科目：**卒業までの修得（合格）が必要であるが、必修科目以外から選択して履修できる。

※学部固有科目以外に、**全学共通科目 34 単位（選択必修 30 単位、選択単位 4 単位）の修得（合格）**が必要（学生便覧 PP.2-5 参照）。

必修科目

▼右表において◎でマークされている科目

《1 年生の対象科目》

14 科目（26 単位）

【春学期】

「幾何学」

「キャリアデザイン」

「情報技術 1（ICT の基本）」

「メディア工学入門」

「プログラミング基礎 1」

「メディアデザイン実習 A」

（もしくは「メディアデザイン実習 B」）

「メディアデザイン 1（Digital Art）」

「クリエイティブ・コラボレーション」

【秋学期】

「代数学 1」

「情報技術 2（ICT の応用）」

「プログラミング基礎 2」

「メディアデザイン実習 B」

（もしくは「メディアデザイン実習 A」）

「メディアデザイン 2（CG）」

選択科目

▼卒業までに 44 単位選択して修得

▼右表においてマークされていない科目

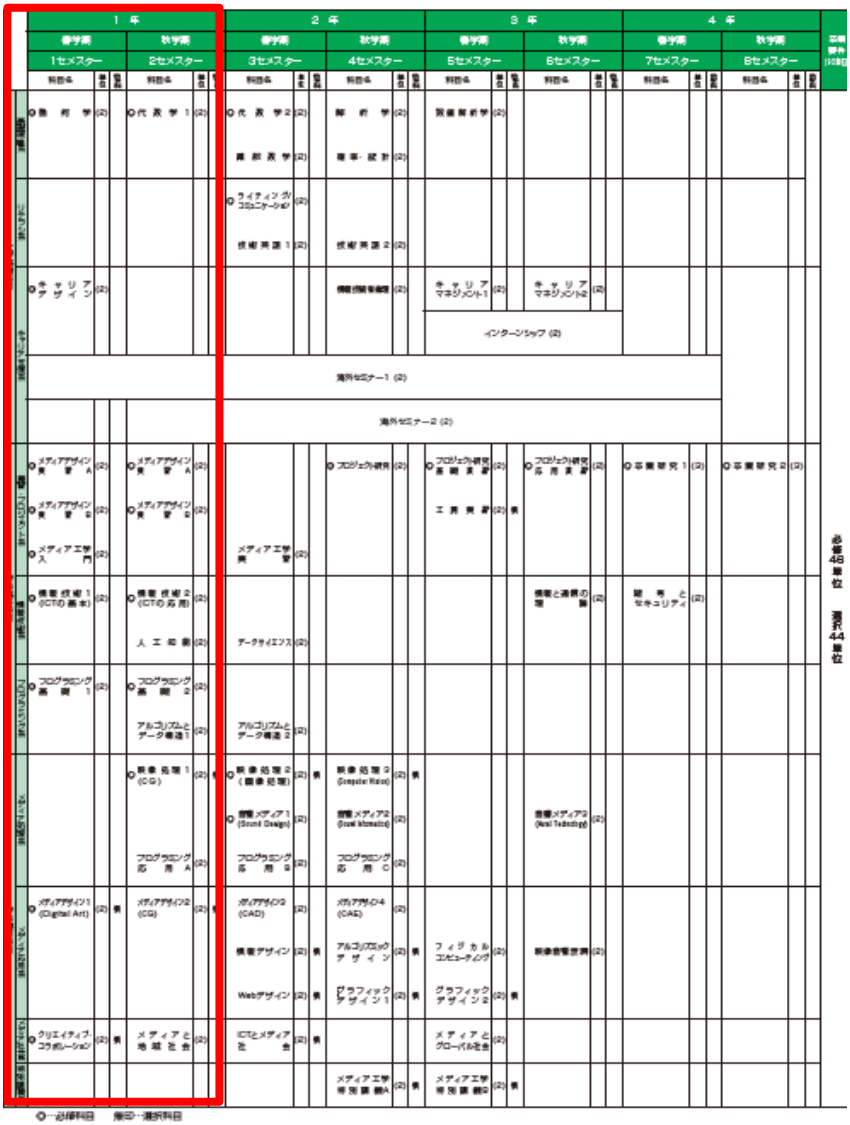

②　学部固有科目の注意事項について　※学生便覧 pp.22-23

・学部固有科目を履修するにあたっての留意点（ルール）が掲載されている。

・**他学科開講科目：**学生便覧 P.16（情報工学科の学部固有科目一覧表）の中で、科目の右に「メ」と書かれている科目。情報工学科の学部固有科目であるが、情報工学科の学生も履修登録することができ、**卒業要件（学部固有科目の選択科目）に算入される。**→ただし、**卒業要件に算入されるのは 10 単位まで。**

③　時間割作成・履修登録について

時間割は自分で作成し、履修登録は自分でする。新入生ガイダンスで、自分の時間割が作成できるように手順を理解しておく。**卒業要件＆進級要件を満たすように時間割を作成、履修登録するにはどうすればよいか**以下を確認しておく。

▼大きく分けて、４つステップで履修登録する　※「自由度低→自由度高」に沿って登録。

【ステップ１】
全学共通科目の第二外国語「●●語基礎 A」・「●●語基礎 B」の曜日時限を確認

第二外国語の「●●語基礎 A」・「●●語基礎 B」は、自分ではなく、大学が強制的にクラスを割り振り登録する科目。CU-ID 通知書や履修登録画面を見て、自分の第二外国語が、どの曜日時限に登録されているかを確認する。

（学生便覧 P.25 抜粋）

第二外国語	ドイツ語基礎A（通年2）
	ドイツ語基礎B（通年2）
	ロシア語基礎A（通年2）
	ロシア語基礎B（通年2）
	フランス語基礎A（通年2）
	フランス語基礎B（通年2）
	中国語基礎A（通年2）
	中国語基礎B（通年2）
	スペイン語基礎A（通年2）
	スペイン語基礎B（通年2）
	韓国朝鮮語基礎A（通年2）
	韓国朝鮮語基礎B（通年2）

【ステップ２】
学部固有科目「必修科目」を登録

１年次の春学期に配当されている学部固有科目の「必修科目」を登録する。手順は以下のとおり。

１：学生便覧で**必修科目（◎）**を確認する。

２：**学部固有科目時間割早見表**を使って**自分の班の曜日時限**を確認してから登録をする。

【ステップ３】
全学共通科目「英語科目」と「スポーツ実技科目」を登録

英語科目は自分で登録するが、曜日時限はほぼ決まっている。**学部固有科目時間割早見表**を使って曜日時限を確認してから登録をする。必ず**「●●英語リーディング A」**と**「●●英語コミュニケーション A」**からそれぞれ１つずつ登録する。次に、**スポーツ実技科目**も登録する。１次履修登録後の抽選で、抽選漏れをしてしまったら、**再度空いているクラスを選んで登録**する。

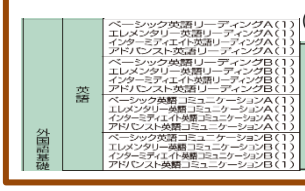

（学生便覧 P.25 抜粋）

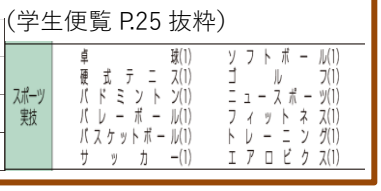

【ステップ４】
全学共通科目「●●の探究」または「複合領域」学部固有科目「選択科目」を登録

空いている曜日時限に自由度の高い科目を登録する。１年次の基本的な方針は以下のとおり。

①　全学共通科目**「●●の探求」**または**「複合領域」**を登録する。

（理由）卒業までにいずれにせよ各分野で４単位修得する必要があるため。

②　学部固有科目の**「選択科目」**を登録する。

（理由）学部固有科目の選択科目も卒業要件に含まれており、４年間の内でいずれにせよ修得する必要があるため。

メディア工学科は１年次秋学期から学部固有科目の「選択科目」がある（１年次春学期はなし）

④　時間割作成ができたら

１・２年次の履修登録制限単位は 26 単位　※3・4 年次は 24 単位

→学年が上がるにつれて忙しくなる（ゼミ活動や就職活動など）ので、**１・２年次のうちにできるだけ多く履修登録する。**

時間割を作成したら、最後に合計で何単位登録しているかをカウントして、26 単位以内か確認をする。

⑤　時間割を履修計画表に入力後、履修登録をする

以下の時間割サンプルを参考にして、**履修計画表（1 年次春学期）に入力**をする。

G 班の場合、
月 3「クリエイティブ・コラボレーション」
を登録

G 班の場合、
木 3・4「メディアデザイン実習 A」
を登録

H 班の場合、
月 4「クリエイティブ・コラボレーション」
を登録

H 班の場合、
木 3・4「メディアデザイン実習 B」
を登録

メディア工学科　G班

	月		火		水		木		金	
1	ステップ3				ステップ4		ステップ2		ステップ3	
	卓球	1			哲学	2	メディアデザイン1（Digital Art）	2	エレメンタリー英語RA	1
2			ステップ1		ステップ3		ステップ1		ステップ2	
			●●語基礎A	1	エレメンタリー英語CA	1	●●語基礎B	1	メディア工学入門	2
3	ステップ2		ステップ2		ステップ2		ステップ2			
	クリエイティブ・コラボレーション	2	幾何学	2	キャリアデザイン	2	メディアデザイン実習A	2		
4	ステップ4		ステップ2				ステップ2		ステップ2	
	心理学	2	情報技術1（ICTの基本）	2			メディアデザイン実習A	※	プログラミング基礎1	2
5										

メディア工学科　H班

	月		火		水		木		金	
1	ステップ3				ステップ4		ステップ2		ステップ3	
	卓球	1			哲学	2	メディアデザイン1（Digital Art）	2	エレメンタリー英語RA	1
2			ステップ1		ステップ3		ステップ1		ステップ2	
			●●語基礎A	1	エレメンタリー英語CA	1	●●語基礎B	1	メディア工学入門	2
3	ステップ4		ステップ2		ステップ2		ステップ2			
	倫理学A	2	幾何学	2	キャリアデザイン	2	メディアデザイン実習B	2		
4	ステップ2		ステップ2				ステップ2		ステップ2	
	クリエイティブ・コラボレーション	2	情報技術1（ICTの基本）	2			メディアデザイン実習B	※	プログラミング基礎1	2
5										

履修計画表（1 年次春学期）

		月	火	水	木	金
1 限	科目名 （単位数） 【教員名】	（　　） 【　　】	（　　） 【　　】	（　　） 【　　】	（　　） 【　　】	（　　） 【　　】
2 限	科目名 （単位数） 【教員名】	（　　） 【　　】	（　　） 【　　】	（　　） 【　　】	（　　） 【　　】	（　　） 【　　】
3 限	科目名 （単位数） 【教員名】	（　　） 【　　】	（　　） 【　　】	（　　） 【　　】	（　　） 【　　】	（　　） 【　　】
4 限	科目名 （単位数） 【教員名】	（　　） 【　　】	（　　） 【　　】	（　　） 【　　】	（　　） 【　　】	（　　） 【　　】
5 限	科目名 （単位数） 【教員名】	（　　） 【　　】	（　　） 【　　】	（　　） 【　　】	（　　） 【　　】	（　　） 【　　】

履修計画チェック表

項目	チェック
全学共通科目の第二外国語「●●語基礎 A」と「●●語基礎 B」は、割り当てられた言語とクラスをいれましたか？	□
学部固有科目の必修科目（◎）のうち、自分が 1 年次の春学期に履修できる科目を全ていれましたか？	□
全学共通科目の英語科目は、「●●英語リーディング A」と「●●英語コミュニケーション A」をそれぞれ 1 つずついれましたか？	□
全学共通科目のスポーツ実技科目を 1 科目、いれましたか？	□
全学共通科目の第二外国語科目を各 1 単位（「●●語基礎 A 」で 1 単位、「●●語基礎 B 」で 1 単位）で計算した上で、履修登録制限単位の 26 単位以下ですか？	□
履修計画表に入力後、ALBO の履修登録画面から科目の登録はしましたか？	□

以上