

# 日本学生支援機構奨学金 採用候補者の皆さんへ

この資料は高等学校等で予約申込を行い、すでに採用候補者となっている方へ向けた案内です。

大学進学後にはじめて奨学金の申込を行う方は、中京大学ホームページより「在学採用」に関する案内をご確認ください。

採用候補者となっている皆さんも、奨学金を貸与／受給するためには今後手続きが必要です。

以下の手順に従って期日までに手続きを行いましょう！

手続きを怠ると採用候補者としての権利を放棄したものとみなされ奨学金の振込はありません。



## 手順①

### <こちら> から動画を視聴する

令和4年度採用候補者となっている皆さんへ今後の手続きについて詳しく説明しています。

奨学金振込みまでの流れについてよく理解するために必ず動画を視聴してください。


【参考資料】※印刷は任意です。必要に応じてご利用ください。



[To Doリスト](#)



[採用候補者へお願い](#)



[奨学金振入口座について](#)



[進学届提出物チェックリスト](#)

## 手順②


### 必要書類を準備する

3月31日までに必要な準備があります。

必要書類の準備にあたっては必ず<こちら>を確認してください。

下書き用紙はこちらから  
必ず印刷してください！


#### 【使用する書類】



事前準備用紙  
入学手続要項【巻末9】



採用候補者決定通知  
高等学校等を通して交付済み



#### 進学届入力下書き用紙

A4サイズに両面印刷してください

通学予定のキャンパスの下書き用紙を印刷してください

名古屋キャンパス <こちら>

豊田キャンパス <こちら>

## 手順③

### 4月1日の奨学金説明会に参加する

3月31日までに手順②までを終わらせ、4月1日に行われる奨学金説明会に出席してください。

なお、奨学金説明会には手順②で作成した資料を全て持参してください。

入学後（4月1日以降）に必要な手続きについて説明します。

【お問い合わせ先】学生支援課 奨学金係