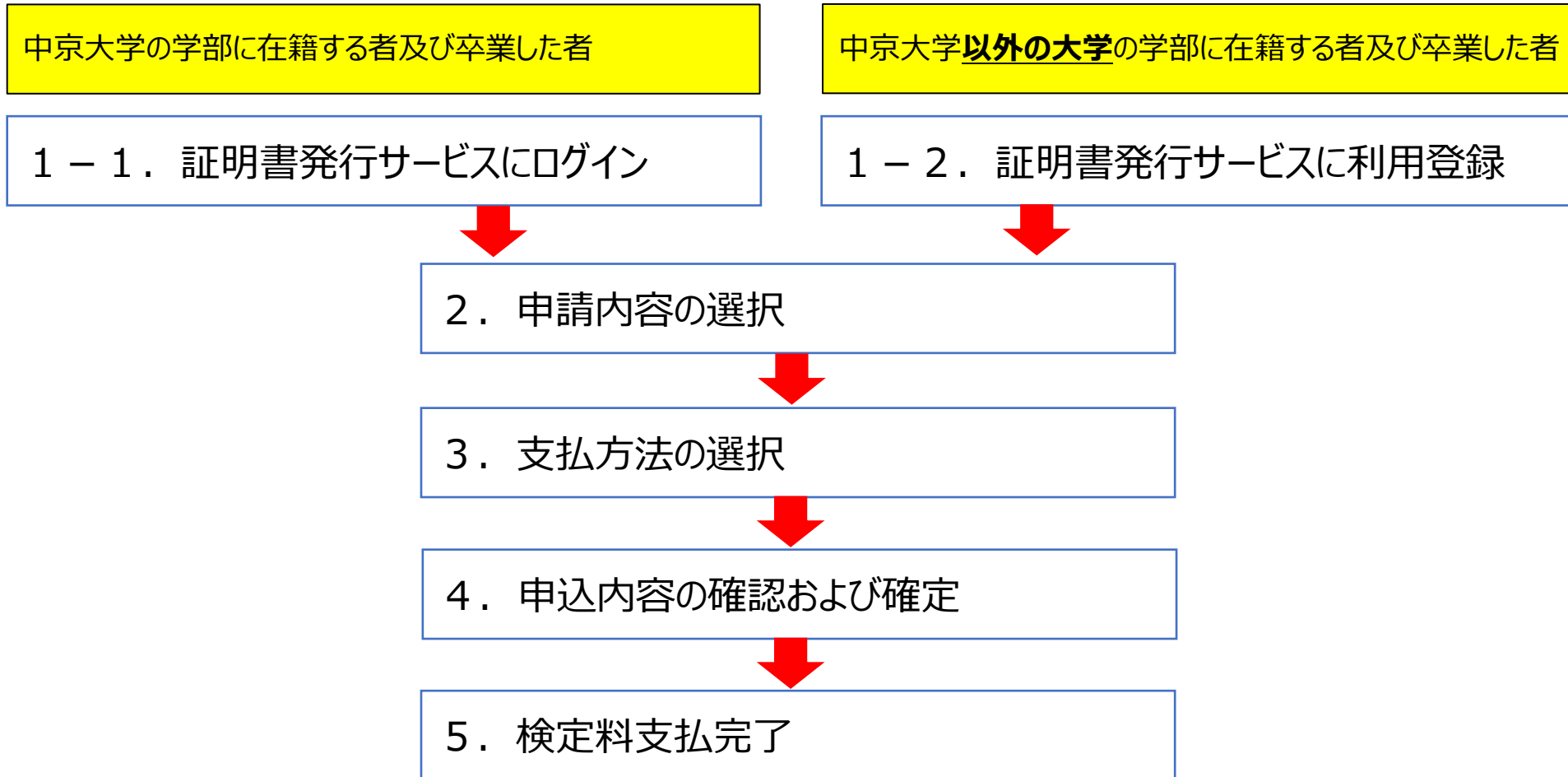


【大学院入試】

入学検定料支払方法





1～5の手順は、次ページ以降を確認してください。

中京大学の学部にて在籍する者及び卒業した者

※中京大学の研究員制度を利用した研究生の方は、こちらではなく
次のページで利用登録をお願いします。


- 以下URLから、証明書発行サービスにログインしてください。

https://syomei.mng.chukyo-u.ac.jp/cert/z/z_login.html

- ログイン画面が表示されますので、各項目を入力し、「ログイン」をクリックしてください。

ユーザ名 = 学籍番号 (例. A126001)

パスワード = 自身で設定したパスワード



6ページ「2. 申請内容の選択」へ

中京大学以外の大学の学部に在籍する者及び卒業した者

- 以下URLから、証明書発行サービスにアクセスしてください。

https://syomei.mng.chukyo-u.ac.jp/cert/i/i_registration.html

- メールアドレス登録画面が表示されますので、メールアドレスを入力し、「登録」をクリックしてください。



中京大学 一般ユーザ登録

メールアドレス

注意事項

！注意事項は必ずお読みください

- 「登録」ボタンを押すと、入力したメールアドレスに仮登録メールが届きます。
- 仮登録メールに記載されたURLにアクセスし、必要情報の登録を完了してください。
- 仮登録メールの送信までには、少々時間がかかる場合があります。
- フリーメールアドレスの場合、仮登録メールを受信出来ない可能性があります。

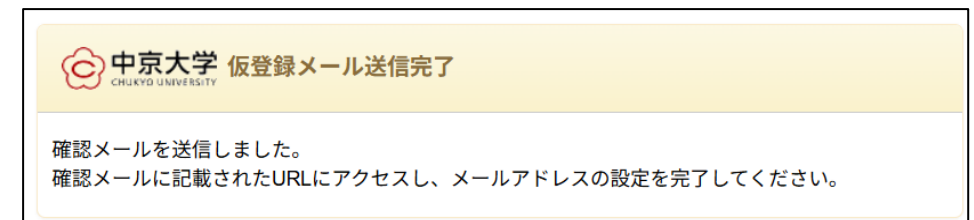
※迷惑メールフィルタ等で、確認メールを受信出来ない場合があります。事前に、許可リストへ以下のアドレスを追加するようにしてください。
-> 中京大学証明書発行サービス: noreply@mng.chukyo-u.ac.jp

◎30分経っても確認メールが届かない場合は、以下をご確認ください。

1. メールアドレスの入力が正しいか。
2. 余分なスペース等を誤って入力していないか。
3. 半角英数字で入力しているか。
4. 迷惑メールフィルタ許可リストへ追加したメールアドレスが正しいか。

登録

- 入力したメールアドレス宛てにメールが送信されますので、メールを確認してください。

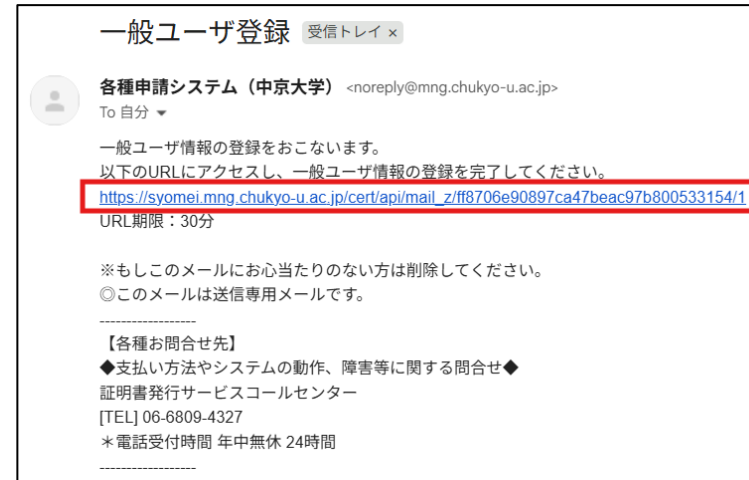


中京大学 仮登録メール送信完了

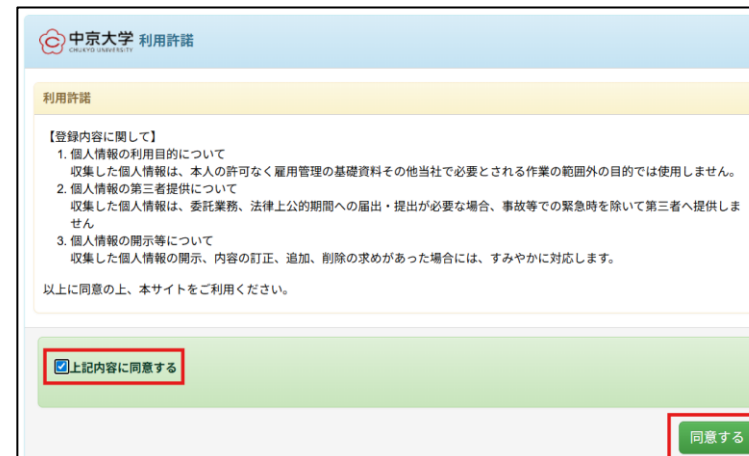
確認メールを送信しました。
確認メールに記載されたURLにアクセスし、メールアドレスの設定を完了してください。

中京大学以外の大学の学部^①に在籍する者及び卒業した者

- メールに記載されたURLをクリックしてください。



- 利用許諾をご一読いただき、「上記内容に同意する」をクリックし、「同意する」をクリックしてください。



2. 申請内容の選択

- 各種申請メニューから「その他」を選択してください。

現在の申請一覧

申請一覧

各種申請

【証明書】郵送

その他

中京大学の学部^①に在籍する者及び卒業した者

- 受験を希望する課程**の大学院入学検定料の部数「1」を選択し、「進む」をクリックしてください。

入学試験 (大学院) 成績開示	500 円	0	▼
大学院入学検定料 (博士前期 (修士))	10000 円	1	▼
大学院入学検定料 (博士後期)	35000 円	0	▼

1 部

戻る

進む

・ (博士前期 (修士))
・ (博士後期)

中京大学^②以外の大学の学部^③に在籍する者及び卒業した者

- 大学院入学検定料の部数「1」を選択し、「進む」をクリックしてください。

申込書選択

各種手数料 (その他)

証明書の種類	手数料	部数
大学院入学検定料	35000 円	1
入学試験 (大学院) 成績開示	500 円	0

1 部

戻る

進む

3. 支払方法の選択

- 支払方法を選択してください。

お支払い方法選択

▼

- クレジットカード決済
- コンビニ現金払い
- d払い
- auかんたん決済
- ソフトバンクまとめて支払い (B)
- Apple Pay
- PayPay

- 支払方法を選択し、「進む」をクリックしてください。

お支払い方法選択

▼

コンビニ現金払い

全国のコンビニエンスストアで代金を支払うことができます。
各コンビニエンスストアでの決済の流れは 次の URL を参照してください。 https://www.sbpayment.jp/support/how_to_pay/cvs/
※対応コンビニエンスストアは各学校の証明書発行サービスWEBサイトでご確認ください。
※セイコーマートではお支払いは可能ですが『発行 (印刷)』には対応しておりませんのでご注意ください。

戻る 進む


4. 申込内容の確認および確定

- 「申請内容」及び「お支払方法」を確認し、内容に誤りがなければ「申請」をクリックしてください。

※システム利用手数料が別途かかります。

申請内容		
IPPAN00071		
証明書の種類	部数	手数料
大学院入学検定料	1部	*****
システム利用手数料		***
合計	1部	*****
お支払方法		
コンビニ現金払い		
戻る		申請

中京大学の学部^に在籍する者及び卒業した者のみ
受験を希望する課程が正しいことを必ず確認してください。



選択した支払画面に遷移します。(次ページ以降参照)

- コンビニ現金払いの場合（セブンイレブンを選択した場合）

支払い情報を入力してください

内容をご確認ください

受付が完了しました

コンビニを選択

セブンイレブン

お客様情報を入力

名前

姓 名

姓を入力してください 名を入力してください

電話番号

電話番号を入力してください

メールアドレス

name@example.com

メールアドレスを入力してください

メールアドレス（確認用）

name@example.com

メールアドレスを入力してください

確認

お支払い方法

セブンイレブン

お支払い合計 *****

詳細を見る ▼

大学院入学検定料
数量: 1

お客様情報

名前

西日本 タロウ

電話番号

01234567890

メールアドレス

yuusuke.ura.fx@west.ntt.co.jp

支払う

< 戻る

払込票を開く

コンビニ: セブンイレブン
払込票番号: 7250562827338

戻る

お客様控

インターネットショッピング払込票

受付方法	前払い（現金支払い）
お客様名	S Bペイメント 様
払込先名	S B大学（S Bペイメントサービス株式会社）
払込票番号	7 2 5 0 - 2 2 9 7 8 - 7 2 5 0
払込金額	*****
払込期限	2 0 2 4 年 2 月 9 日（金）
お渡し方法	払込先の指定する方法にて提供

お支払いのみ

店舗でのお渡し商品なし

※画像はサンプルであり、一部異なる場合があります。

- クレジットカードの場合



支払い情報を入力してください

内容をご確認ください

支払いが完了しました

カード番号
**** * 2701

有効期限
12 35

セキュリティコード
123

お支払い方法
Visa **** 2701

お支払い合計

大学院入学検定料
数量:1 *****

確認

支払う

戻る

※画像はサンプルであり、一部異なる場合があります。

- d払いの場合



※画像はサンプルであり、一部異なる場合があります。

- auかんたん決済の場合



※画像はサンプルであり、一部異なる場合があります。

- ソフトバンクまとめて支払い（B）の場合

The process consists of four main steps:

- Payment Method Selection:** The user selects 'ソフトバンクまとめて支払い' (SoftBankまとめて支払い) as the payment method. The total amount is displayed as ¥*****. A '支払う' (Pay) button is visible at the bottom.
- Login:** The user is redirected to the My SoftBank login page. They enter their mobile number (080) and password. A 'ログイン' (Login) button is highlighted with an orange arrow.
- Payment Confirmation:** The user is taken to the confirmation page. It displays the payment amount (*****) and a table of details:

請求先の携帯電話	XXX-XXXX-	変更する
サービス提供元	大学	
サービス名	大学	
購入内容	ご購入商品	

 A '購入する' (Purchase) button is highlighted with an orange arrow.
- Completion:** The payment is successful, and the user is shown a confirmation message: '支払いが完了しました' (Payment completed).

※画像はサンプルであり、一部異なる場合があります。

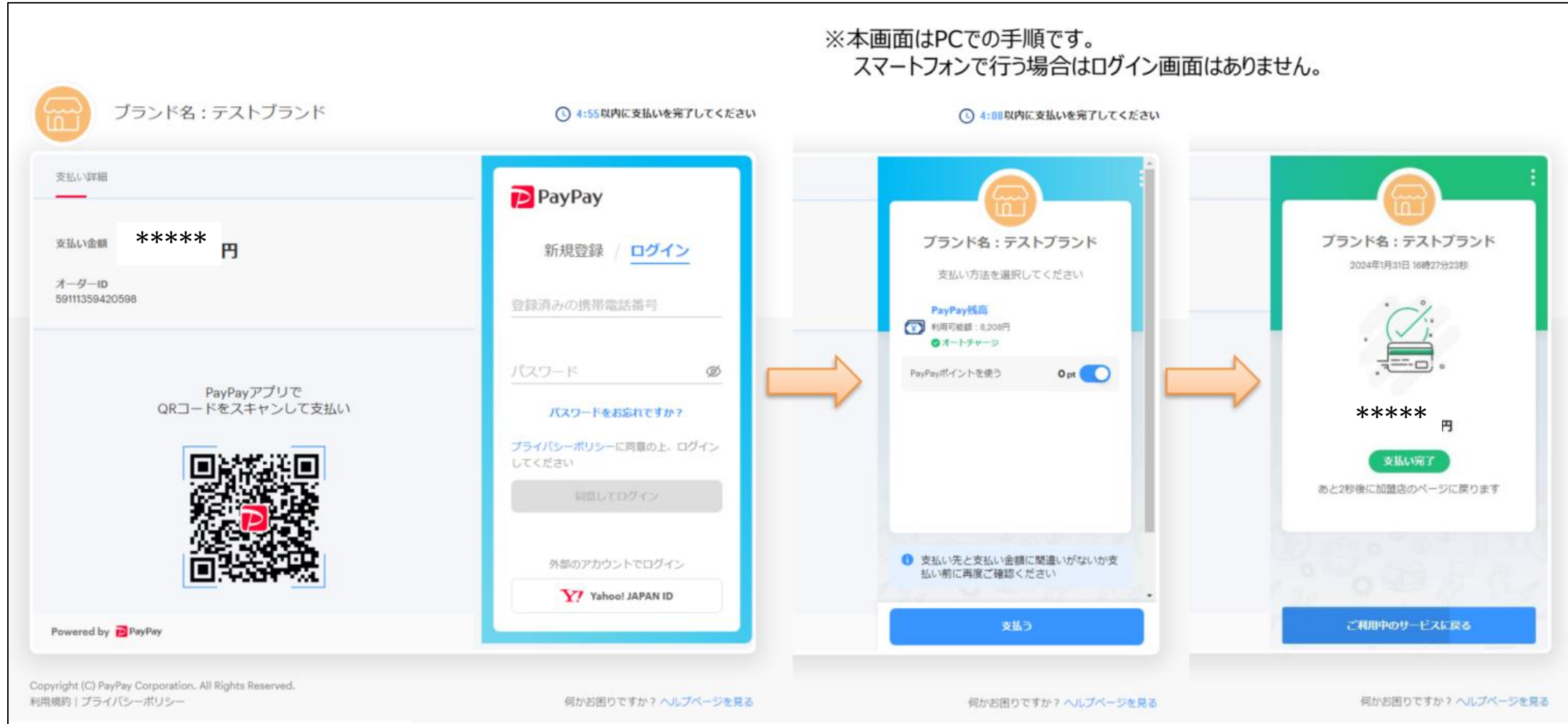
- Apple Payの場合



※画像はサンプルであり、一部異なる場合があります。

- PayPayの場合

※本画面はPCでの手順です。
スマートフォンで行う場合はログイン画面はありません。



ブランド名：テストブランド

4:55以内に支払いを完了してください

4:08以内に支払いを完了してください

支払い詳細

支払い金額 **** * 円

オーターID
59111359420598

PayPayアプリで
QRコードをスキャンして支払い

PayPay

新規登録 / ログイン

登録済みの携帯電話番号

パスワード

パスワードをお忘れですか?

プライバシーポリシーに同意の上、ログインしてください

同意してログイン

外部のアカウントでログイン

Yahoo! JAPAN ID

支払い方法を選択してください

PayPay残高
利用可能額：8,208円

オートチャージ

PayPayポイントを使う Opt

支払い完了

あと2秒後に加盟店のページに戻ります

Copyright (C) PayPay Corporation. All Rights Reserved.
利用規約 | プライバシーポリシー

何かお困りですか? ヘルプページを見る

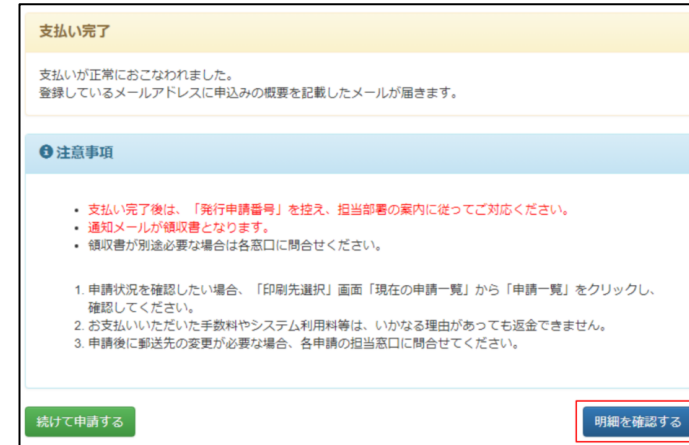
何かお困りですか? ヘルプページを見る

何かお困りですか? ヘルプページを見る

※画像はサンプルであり、一部異なる場合があります。

5. 検定支払完了

- 支払が完了すると、支払い完了画面が表示されますので、「明細を確認する」をクリックしてください。



※画像はサンプルであり、一部異なる場合があります。

- 申請内容が表示されますので、これで支払完了です。

※申請内容は、トップ画面の「申請一覧」から再度確認可能です。



学籍番号	申込書	支払日	手数料
			円
			円
合計			円

再読み込み

検定料支払完了